

水道管のトラブルにご注意ください！！

水生活課 TEL 54-1545

寒さが厳しいこの時期は、水道管のトラブルが多くなりますので、対策をしっかりと行いましょう！
また、水道工事等により色のついた水が出る場合がありますので、対策方法を紹介します。


☆凍結を防ぐには

露出している水道管や蛇口をタオルや布切れなどで包んでください。これらが濡れると凍結しますので、濡れないように、ビニールなどを巻いてください。



☆水道が凍って出ないとき

蛇口にタオルをかぶせ、その上からゆっくりとぬるま湯をかけてとがしてください。熱湯をかけると破裂やひび割れをすることがありますので、ご注意ください。




☆水道管が破裂したとき

メーターボックス内の元栓を閉めてから、破裂した部分に布切れかテープを巻きつけ、応急処置をして、吉見町指定給水装置工事業者に修理を依頼してください。



☆道路での漏水を発見したとき


道路で漏水があった場合は、水生活課へご連絡ください。その時は、お手数ですが次の内容をできるだけ詳しくお知らせください。



- ① お名前
- ② 連絡先
- ③ 漏水個所と状況

☆にごり水(赤水)が出たとき

水道工事などで、水道管の中を流れている水の速さや方向が変わったときなど、にごり水(赤水)が出る場合があります。こんな時は、しばらく水を出したままにしておきますと、きれいな水になります。(飲んでも人体に影響はありません)



☆白い水が出たとき

水道管の中に入った空気が無数のアワになったためです。しばらくそのままにしておくとアワが消えて澄んだ水になりますが、そのまま使っても問題ありません。

